



УПРАВЛЕНИЕ ФЕДЕРАЛЬНОЙ СЛУЖБЫ  
ГОСУДАРСТВЕННОЙ СТАТИСТИКИ  
ПО РЕСПУБЛИКЕ КРЫМ И Г. СЕВАСТОПОЛЮ

# Оптовая торговля Республики Крым



за январь - май 2023 года



# Оптовая торговля

Республики Крым

за январь - май 2023 года

- 01 Динамика оборота оптовой торговли
- 02 Динамика индексов физического объема оборота оптовой торговли
- 03 Структура оборота оптовой торговли
- 04 Динамика оборота оптовой торговли организаций оптовой торговли
- 05 Динамика индексов физического объема оборота оптовой торговли организаций оптовой торговли
- 06 Динамика оборота оптовой торговли организаций других видов экономической деятельности
- 07 Динамика индексов физического объема оборота оптовой торговли организаций других видов экономической деятельности
- 08 Институциональная структура оборота оптовой торговли
- 09 Продажа отдельных продовольственных товаров
- 10 Продажа отдельных непродовольственных товаров



# ДИНАМИКА ОБОРОТА ОПТОВОЙ ТОРГОВЛИ\*

январь - май 2023 г.

**148,5** млрд рублей

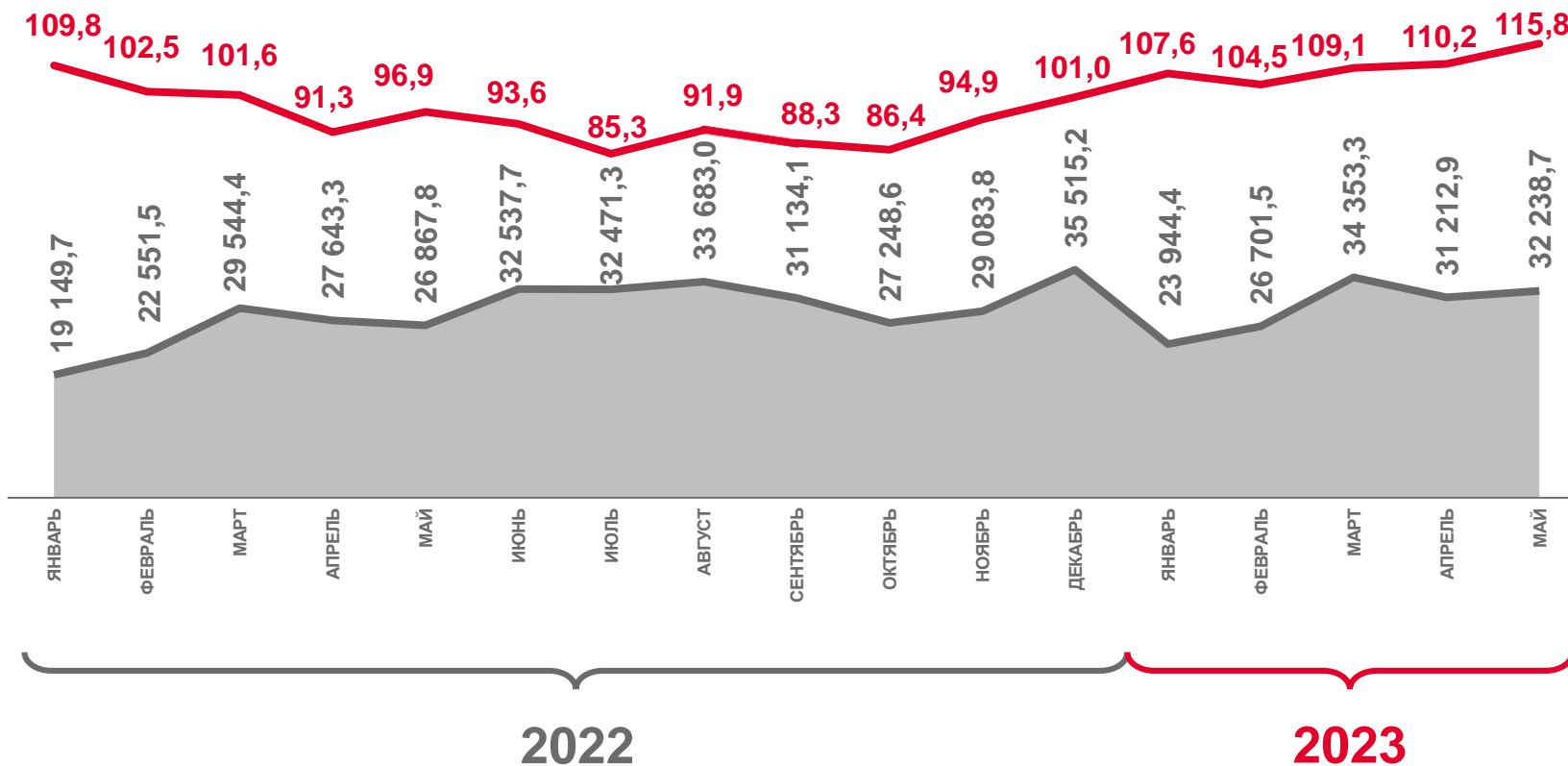
Оборот

январь - май 2023 г.

к январю - маю 2022 г.

**109,7%**

Индекс физического объема, в сопоставимых ценах



Индекс физического объема, в % к соответствующему месяцу предыдущего года



Фактически, млн рублей

\* По оперативным данным.





# ДИНАМИКА ИНДЕКСОВ ФИЗИЧЕСКОГО ОБЪЕМА ОБРОТА ОПТОВОЙ ТОРГОВЛИ\*

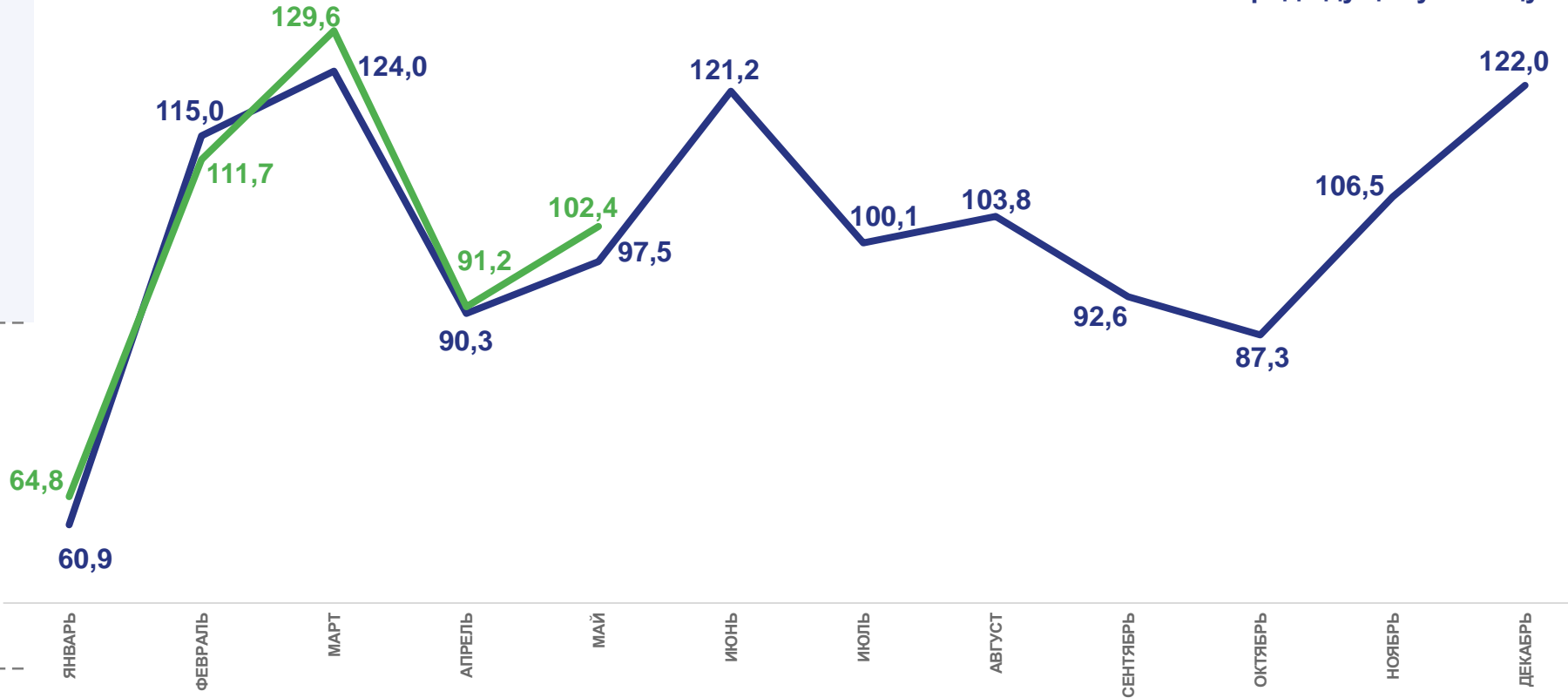
в % к предыдущему месяцу

май 2023 г.  
к апрелю 2023 г.

102,4%

май 2023 г.  
к маю 2022 г.

115,8%



2022

2023

\* По оперативным данным.



# СТРУКТУРА ОБОРОТА ОПТОВОЙ ТОРГОВЛИ\*

январь - май 2023 г.



Организации с основным видом деятельности «Оптовая торговля»

12,7%

Организации других видов деятельности

Индекс физического объема, в сопоставимых ценах

январь - май 2022 г.  
к январю - маю 2021 г.

январь - май 2023 г.  
к январю - маю 2022 г.

Оборот предприятий с основным видом деятельности «Оптовая торговля»

99,3%

120,8%

Оборот предприятий других видов экономической деятельности

100,4%

67,2%

\* По оперативным данным.





# ДИНАМИКА ОБОРОТА ОПТОВОЙ ТОРГОВЛИ ОРГАНИЗАЦИЙ ОПТОВОЙ ТОРГОВЛИ

январь - май 2023 г.

**129,6** млрд рублей

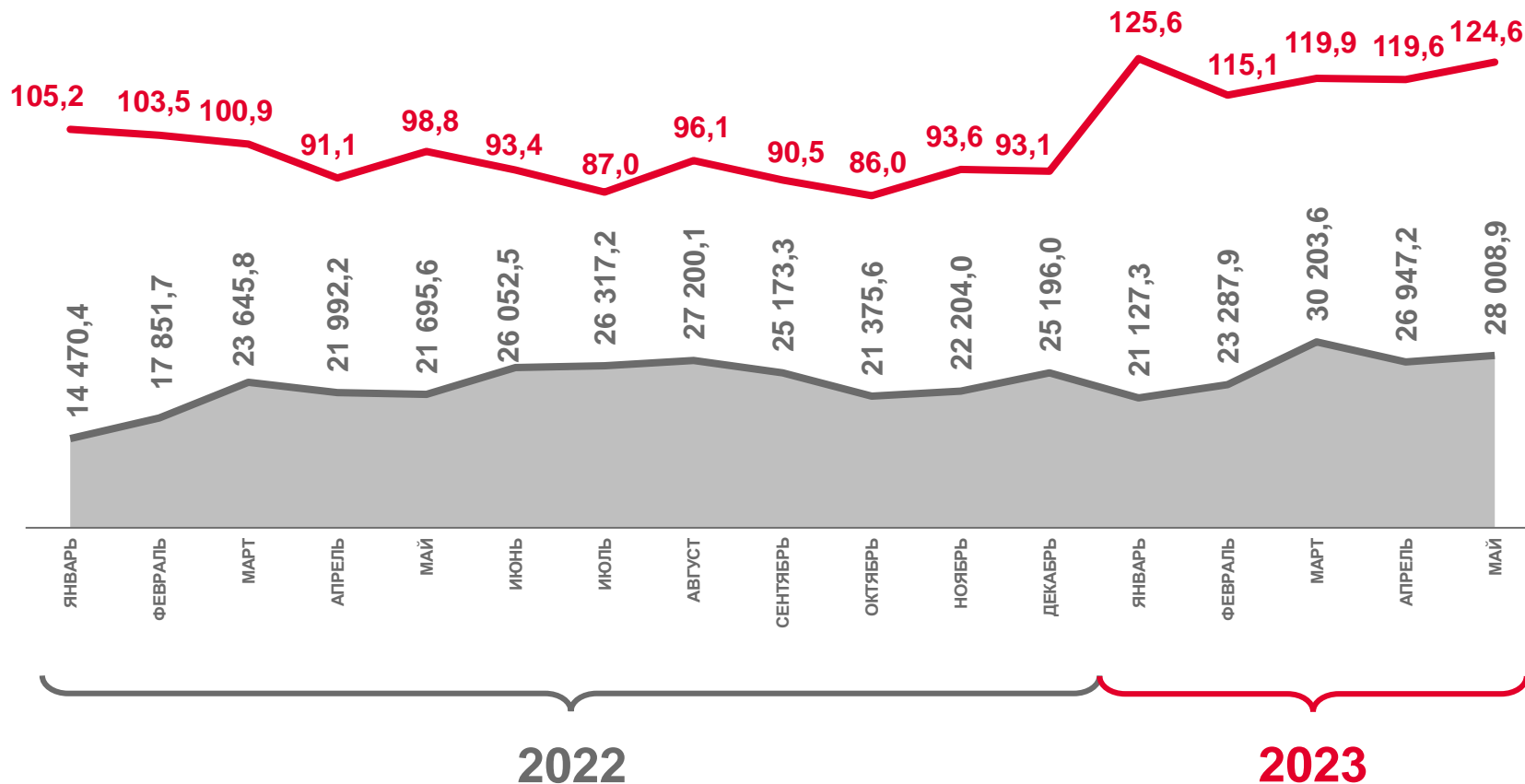
Оборот

январь - май 2023 г.

к январю - маю 2022 г.

**120,8%**

Индекс физического объема, в сопоставимых ценах



Индекс физического объема, в % к соответствующему месяцу предыдущего года, в сопоставимых ценах



Фактически, млн рублей





# ДИНАМИКА ИНДЕКСОВ ФИЗИЧЕСКОГО ОБЪЕМА ОБРОТА ОПТОВОЙ ТОРГОВЛИ ОРГАНИЗАЦИЙ ОПТОВОЙ ТОРГОВЛИ

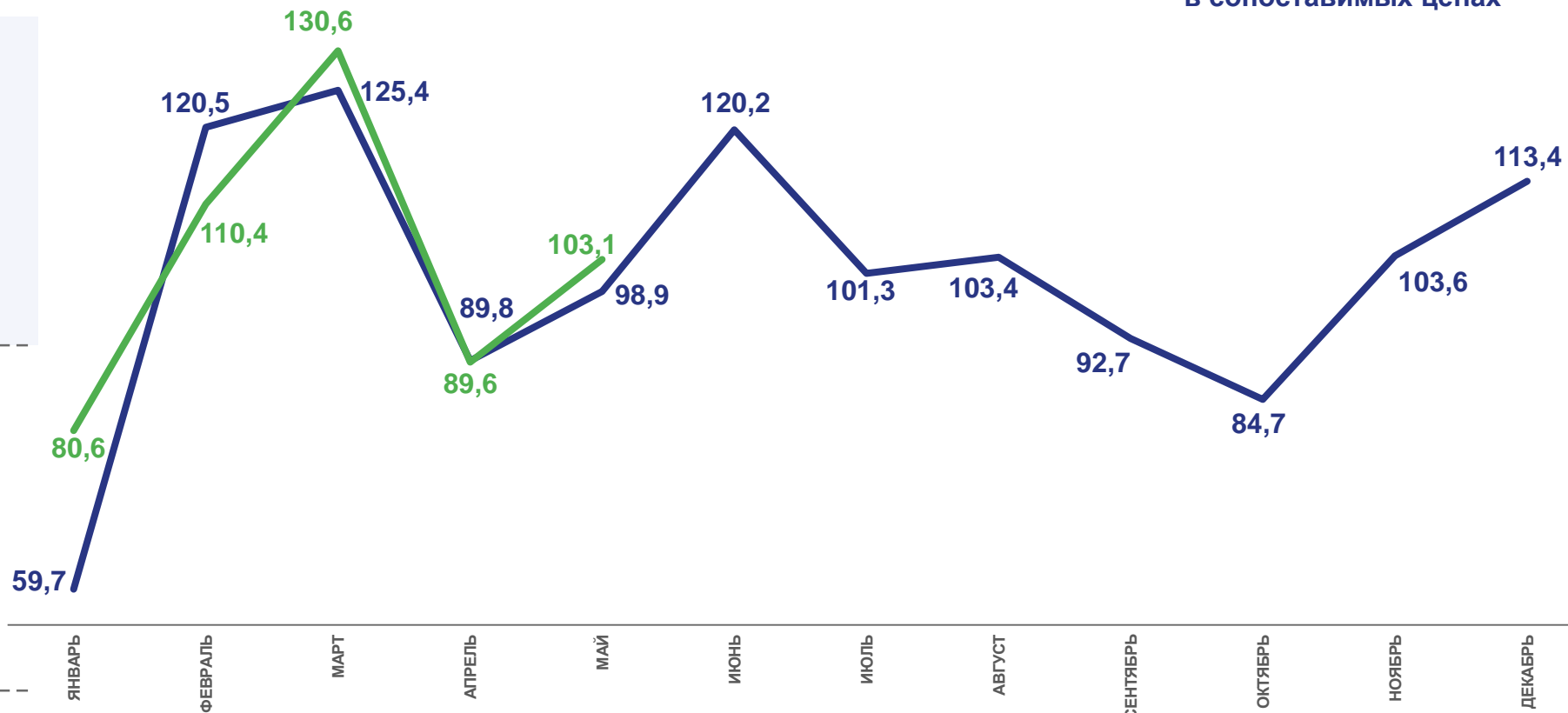
в % к предыдущему месяцу,  
в сопоставимых ценах

январь - май 2023 г.  
к январю - маю 2022 г.

**120,8%**

январь - май 2022 г.  
к январю - маю 2021 г.

**99,3%**



2022

2023







# ДИНАМИКА ОБОРОТА ОПТОВОЙ ТОРГОВЛИ ОРГАНИЗАЦИЙ ДРУГИХ ВИДОВ ЭКОНОМИЧЕСКОЙ ДЕЯТЕЛЬНОСТИ

январь - май 2023 г.

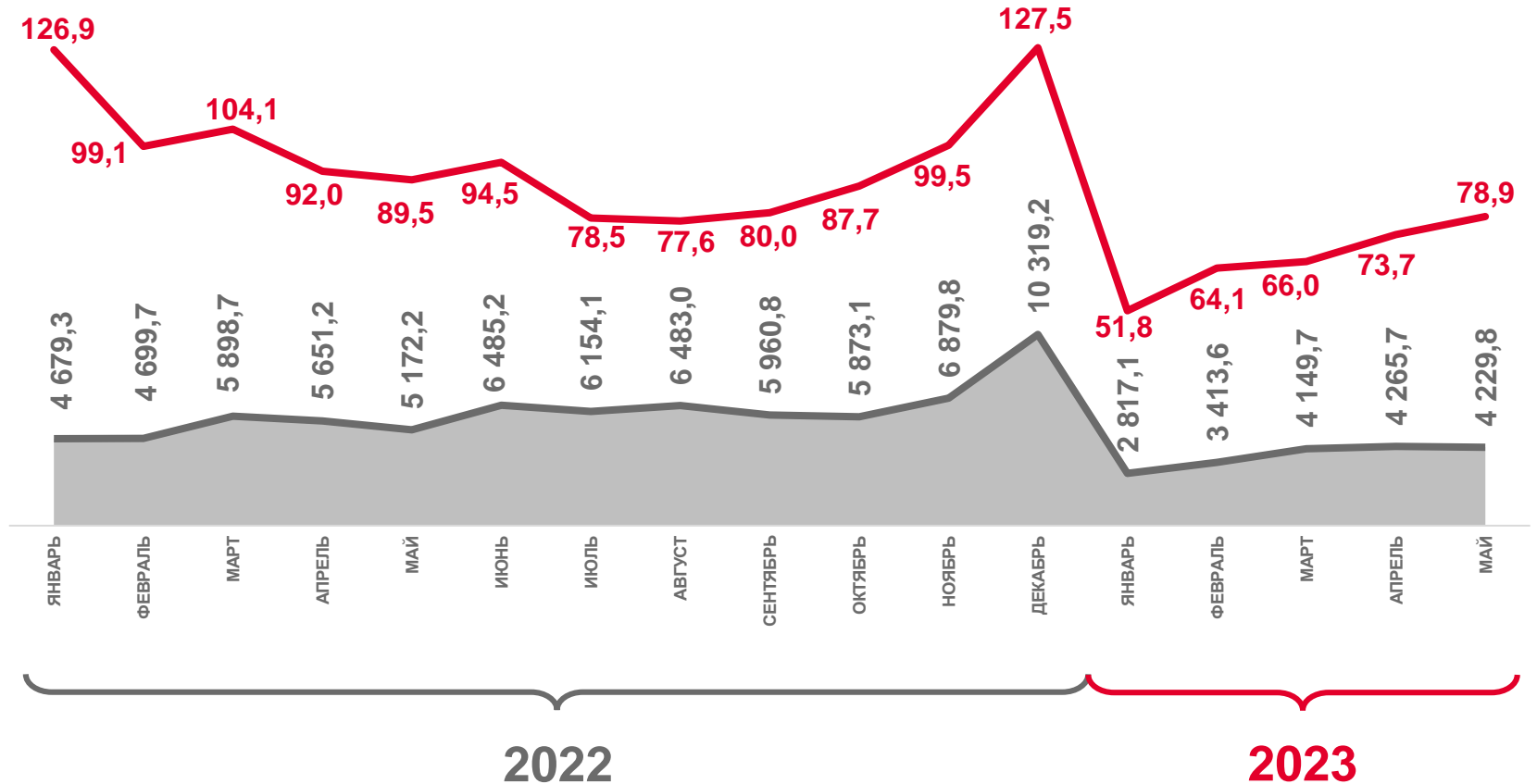
**18,9** млрд рублей

Оборот

январь - май 2023 г.  
к январю - маю 2022 г.

**67,2%**

Индекс физического объема, в сопоставимых ценах



Индекс физического объема, в % к соответствующему месяцу предыдущего года, в сопоставимых ценах



Фактически, млн рублей







# ДИНАМИКА ИНДЕКСОВ ФИЗИЧЕСКОГО ОБЪЕМА ОБОРОТА ОПТОВОЙ ТОРГОВЛИ ОРГАНИЗАЦИЙ ДРУГИХ ВИДОВ ЭКОНОМИЧЕСКОЙ ДЕЯТЕЛЬНОСТИ

в % к предыдущему месяцу,  
в сопоставимых ценах

январь - май 2023 г.  
к январю - маю 2022 г.

**67,2%**

январь - май 2022 г.  
к январю - маю 2021 г.

**100,4%**





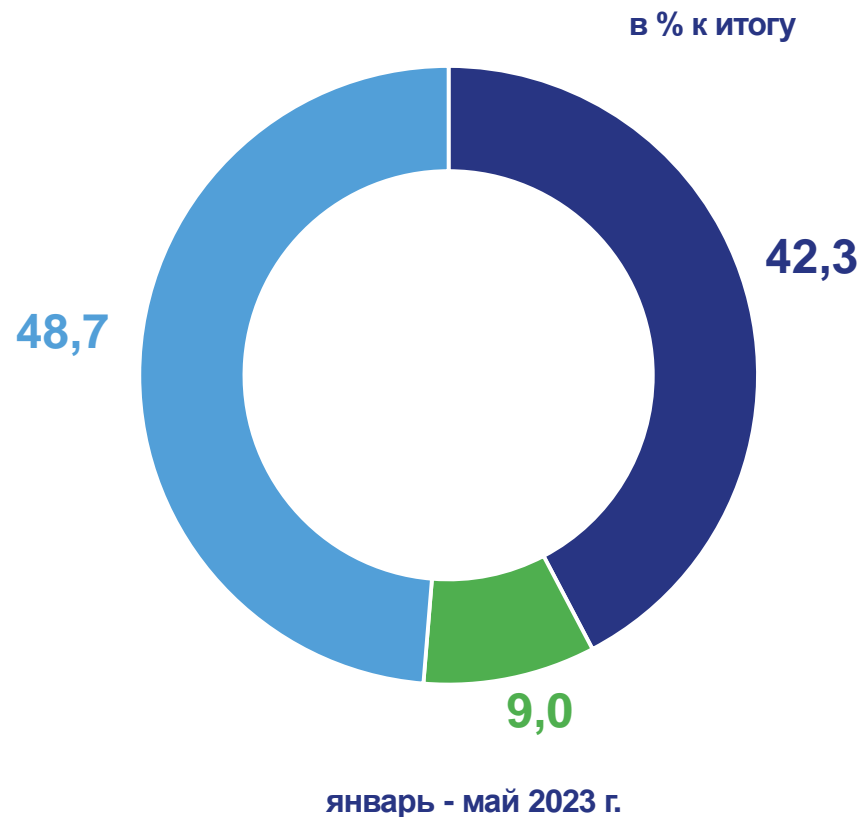
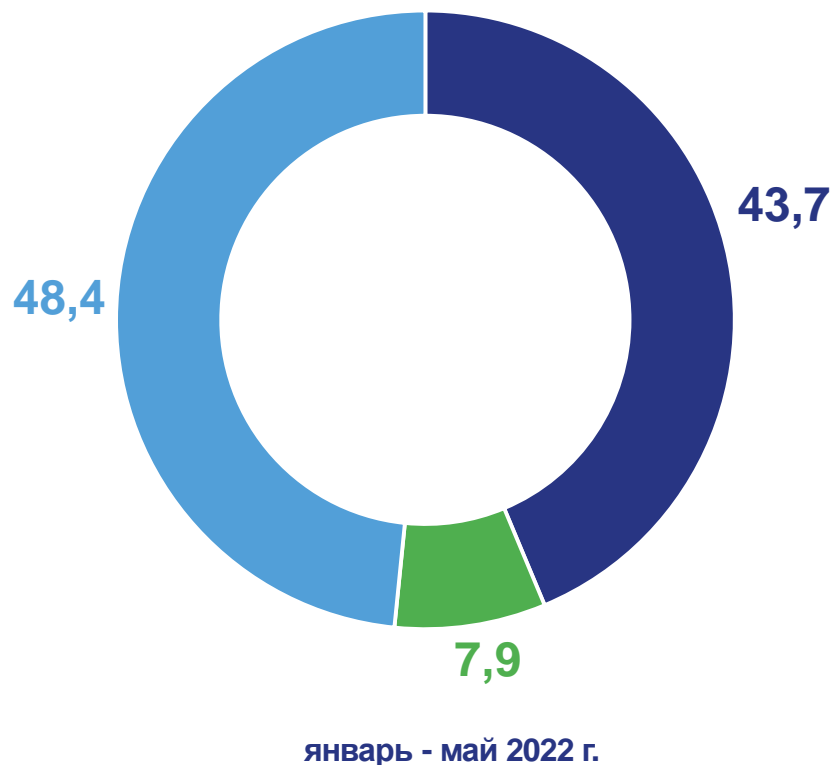
# ИНСТИТУЦИОНАЛЬНАЯ СТРУКТУРА ОБОРОТА ОПТОВОЙ ТОРГОВЛИ\*

январь - май 2023 г.

**148,5** млрд  
рублей

май 2023 г.

**32,2** млрд  
рублей



- Организации, не относящиеся к субъектам малого и среднего предпринимательства
- Субъекты среднего предпринимательства
- Субъекты малого предпринимательства

\* По оперативным данным.



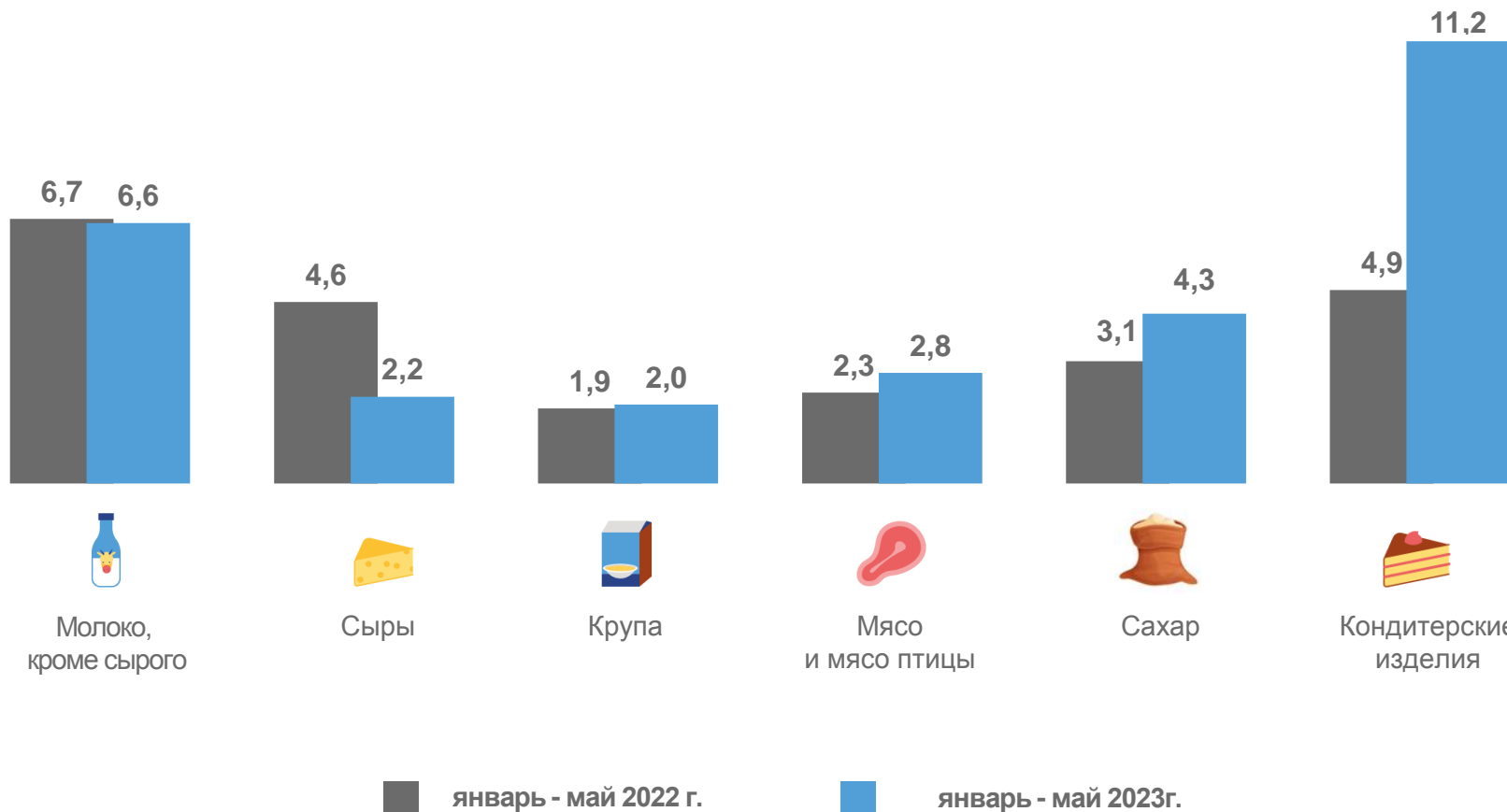


# ПРОДАЖА ОТДЕЛЬНЫХ ПРОДОВОЛЬСТВЕННЫХ ТОВАРОВ\*

январь - май 2023 г.

в % к соответствующему периоду предыдущего года

ТЫС. ТОНН



\* Крупными и средними предприятиями с основным видом деятельности «Оптовая торговля».





# ПРОДАЖА ОТДЕЛЬНЫХ НЕПРОДОВОЛЬСТВЕННЫХ ТОВАРОВ \*

январь - май 2023 г.

в % к соответствующему  
периоду предыдущего года

ТЫС. ТОНН



95,1

Дизельное топливо



148,7

Бензин автомобильный



■ январь - май 2022 г.

■ январь - май 2023 г.



\* Крупными и средними предприятиями с основным видом деятельности «Оптовая торговля».